

# セグメント情報

■売上収益(左軸) ■調整後営業利益率(右軸) ■EBIT率(右軸)

## 情報・通信システム

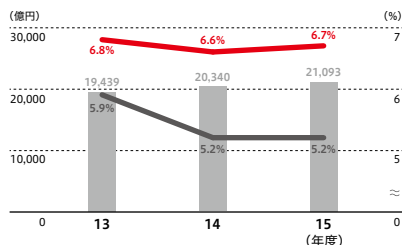


ストレージシステム

### 主な製品・サービス

システムインテグレーション  
コンサルティング  
クラウドサービス  
サーバ  
ストレージ  
ソフトウェア  
通信ネットワーク  
ATM

### 業績推移



### 売上収益構成比率

2015年度

**19%**

### 海外売上収益比率

2015年度

**33%**

## 社会・産業システム\*1

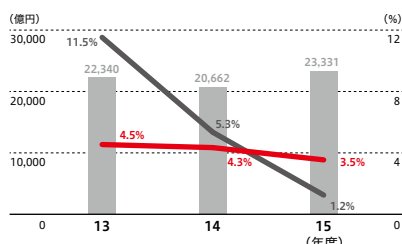


英国都市間高速鉄道計画 (IEP) 向け車両 Class800

### 主な製品・サービス

産業用機器・プラント  
エレベーター  
エスカレーター  
鉄道システム  
火力発電システム  
原子力発電システム  
自然エネルギー発電システム  
電力流通システム

### 業績推移



### 売上収益構成比率

2015年度

**21%**

### 海外売上収益比率

2015年度

**37%**

## 電子装置・システム

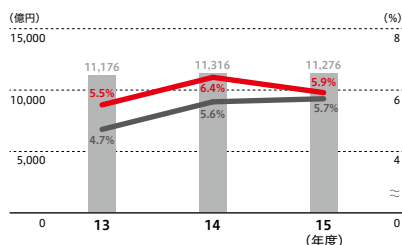


陽子線がん治療システム

### 主な製品・サービス

半導体製造装置  
計測・分析装置  
先端産業部材  
医療機器  
電動工具

### 業績推移



### 売上収益構成比率

2015年度

**10%**

### 海外売上収益比率

2015年度

**57%**

## 建設機械

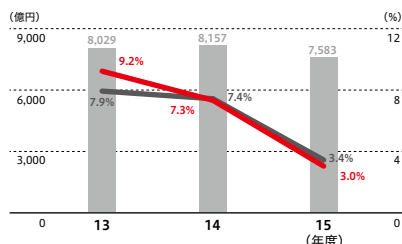


日立建機のマイニング用超大型油圧ショベルとダンプトラック

### 主な製品・サービス

油圧ショベル  
ホイールローダ  
マイニング機械

### 業績推移



### 売上収益構成比率

2015年度


**7%**

### 海外売上収益比率

2015年度

**69%**

## 高機能材料

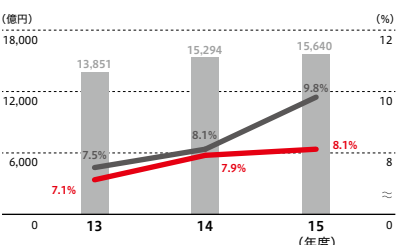


日立金属のアモルファス金属

### 主な製品・サービス

半導体・ディスプレイ用材料  
配線板・関連材料  
自動車部品(樹脂成形品等)  
蓄電デバイス  
高級特殊鋼  
磁性材料・部品  
高級鋳物部品  
電線材料

### 業績推移



### 売上収益構成比率

2015年度

**14%**

### 海外売上収益比率

2015年度

**57%**

■売上収益 (左軸) ■調整後営業利益率 (右軸) ■EBIT率 (右軸)

### オートモティブシステム

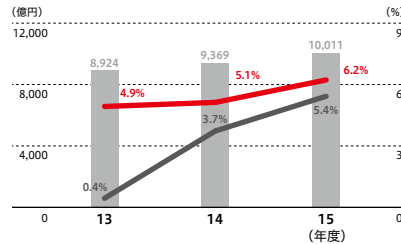


日立オートモティブシステムのインバーター

#### 主な製品・サービス

- エンジンマネジメントシステム
- エレクトリックパワートレインシステム
- 走行制御システム
- 車載情報システム

#### 業績推移



#### 売上収益構成比率

2015年度

9%

#### 海外売上収益比率

2015年度

58%

### 生活・エコシステム

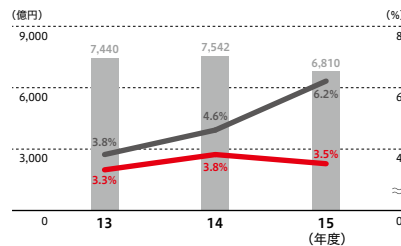


日立アプライアンスの大容量冷蔵庫「真空チルド」Xシリーズ

#### 主な製品・サービス

- 業務用空調機器
- ルームエアコン
- 冷蔵庫
- 洗濯機

#### 業績推移



#### 売上収益構成比率

2015年度

6%

#### 海外売上収益比率

2015年度

34%

### その他 (物流\*2・サービス他)

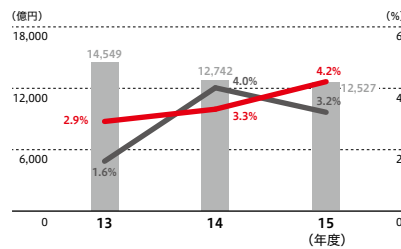


日立物流の大型トラック・首都圏東物流センター

#### 主な製品・サービス

- システム物流
- 光ディスクドライブ
- 不動産の管理・売買・賃貸
- その他

#### 業績推移



#### 売上収益構成比率

2015年度

11%

#### 海外売上収益比率

2015年度

28%

### 金融サービス\*2

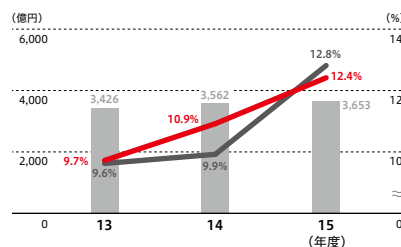


日立キャピタルのHitachi Corporate Card

#### 主な製品・サービス

- リース
- ローン

#### 業績推移



#### 売上収益構成比率

2015年度

3%

#### 海外売上収益比率

2015年度

38%

\*1 2015年4月1日より、「電力システム」を「社会・産業システム」へ統合しています。事業部門別の数値は、前年度の数値も含め、新区分にて表示しています。

\*2 日立物流は2016年5月に持分法適用関連会社化。日立キャピタルは2016年10月以降に持分法適用関連会社化予定。